

УПРАВЛЕНИЕ ФЕДЕРАЛЬНОЙ СЛУЖБЫ  
ГОСУДАРСТВЕННОЙ СТАТИСТИКИ  
ПО ХАБАРОВСКОМУ КРАЮ, МАГАДАНСКОЙ  
ОБЛАСТИ, ЕВРЕЙСКОЙ АВТОНОМНОЙ ОБЛАСТИ  
И ЧУКОТСКОМУ АВТОНОМНОМУ ОКРУГУ

# Рынки товаров и услуг Магаданской области



январь-август 2023 года

# Рынки товаров и услуг

Магаданская область

январь-август 2023 года

- 01 Розничная торговля
- 02 Общественное питание
- 03 Оптовая торговля
- 04 Платные услуги населению

\* Ежемесячные данные оперативной статистики



# РОЗНИЧНАЯ ТОРГОВЛЯ

январь-август 2023 г., млн рублей

Всего



**31 221,8**

**99,5%**

к январю-августу 2022 года

Пищевые продукты, включая напитки, и табачные изделия



**16 014,8**

**99,6%**

к январю-августу 2022 года

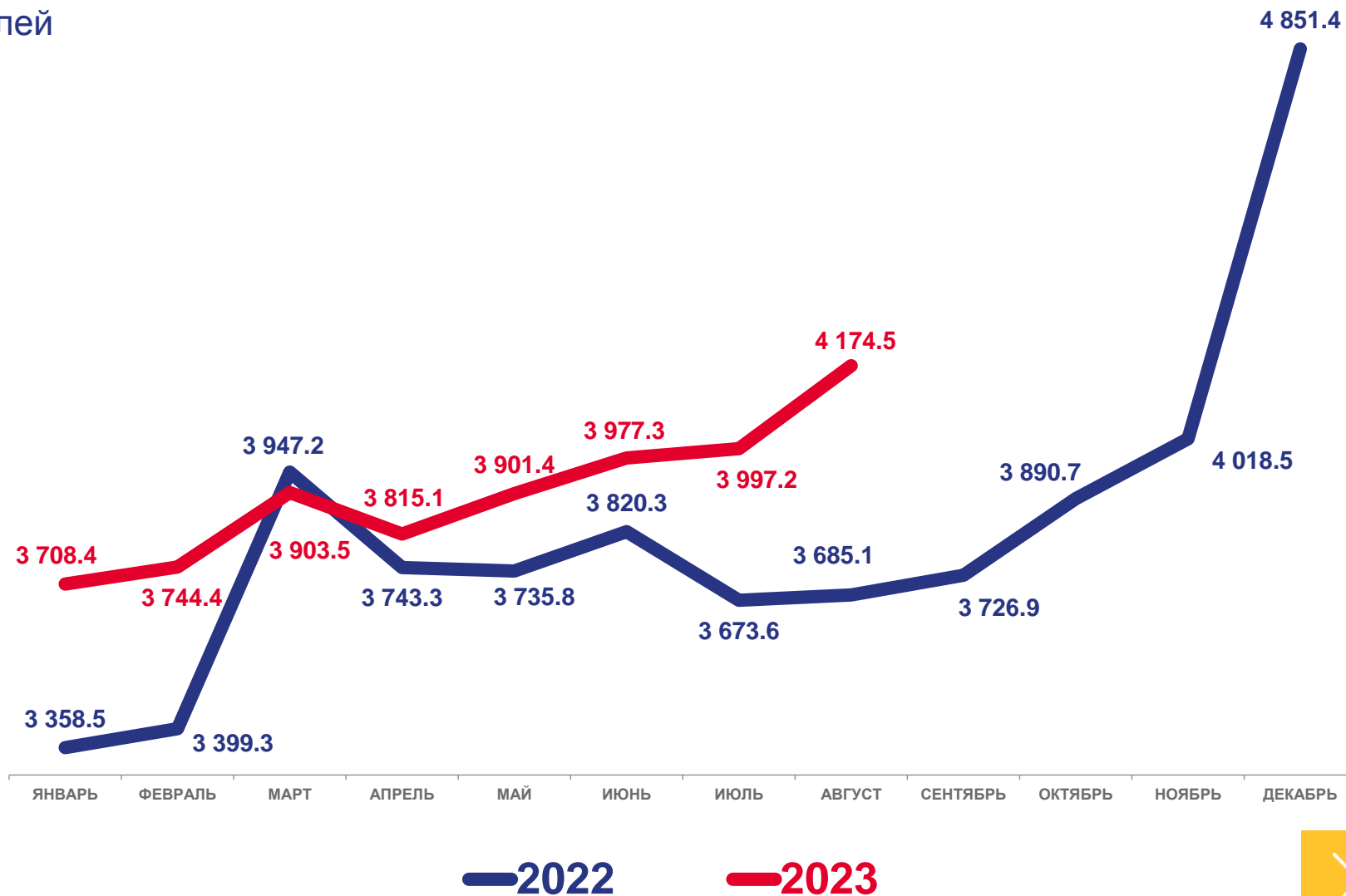
Непродовольственные товары



**15 207,0**

**99,5%**

к январю-августу 2022 года





# РОЗНИЧНАЯ ТОРГОВЛЯ

январь-август 2023 г., млн рублей

**7 075,7**

Крупные и средние организации

**5 524,8**

Малые предприятия

**4 419,8**

Микропредприятия

**14 182,7**

Индивидуальные предприниматели

**18,8**

Рынки и ярмарки

Структура формирования оборота по хозяйствующим субъектам  
(в % к итогу)





# ТОВАРНЫЕ ЗАПАСЫ В ОРГАНИЗАЦИЯХ РОЗНИЧНОЙ ТОРГОВЛИ

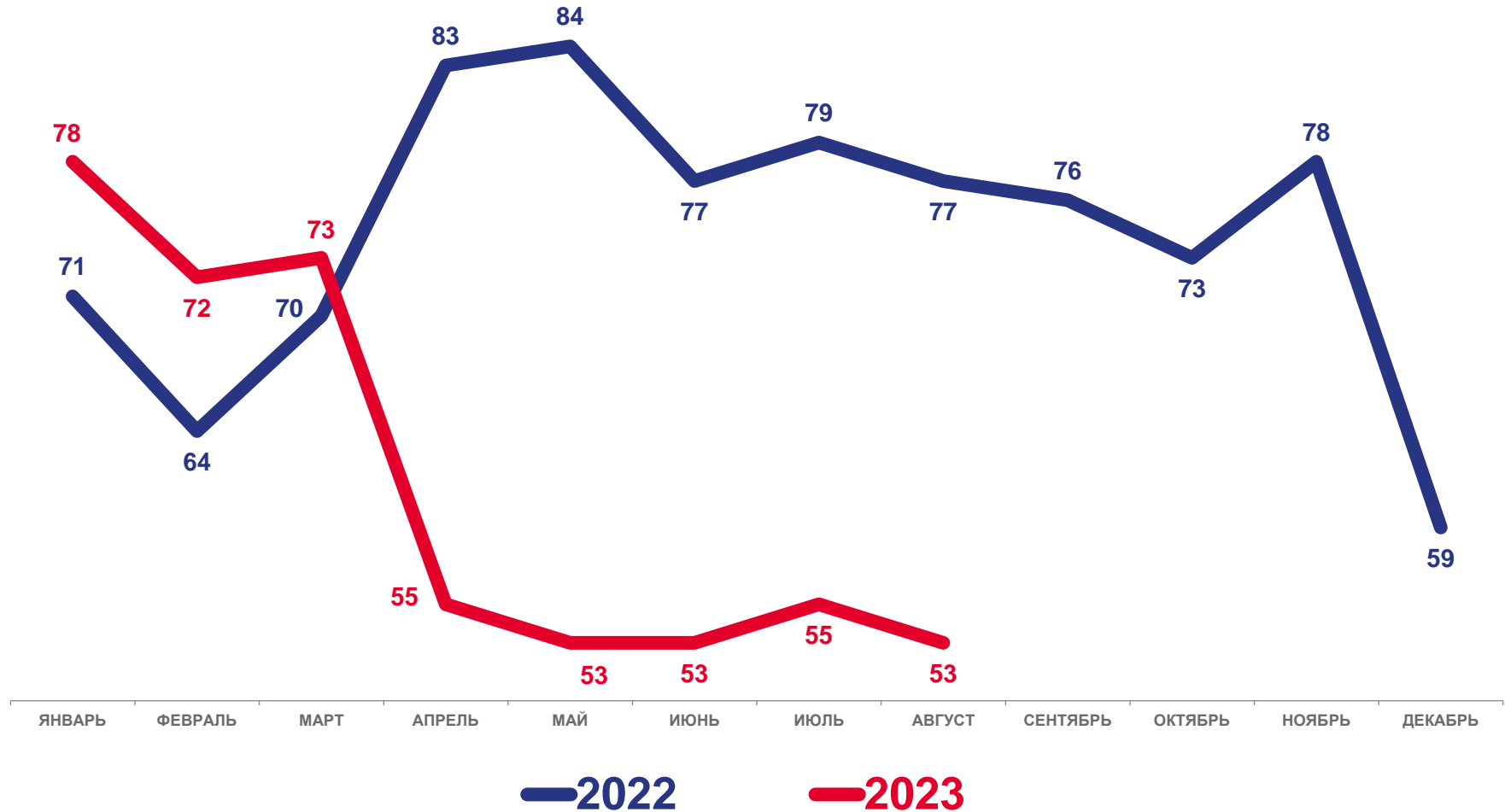
на конец месяца, в днях торговли

Август 2023 года

Запасы  
**1 924,6** млн рублей

**70,2%**  
к августу 2022 года

**173,9%**  
к июлю 2023 года





# ОБЩЕСТВЕННОЕ ПИТАНИЕ

млн рублей

Январь-август 2023 года



**3 165,2**

**116,0%**

к январю-августу 2022 года

Август 2023 года



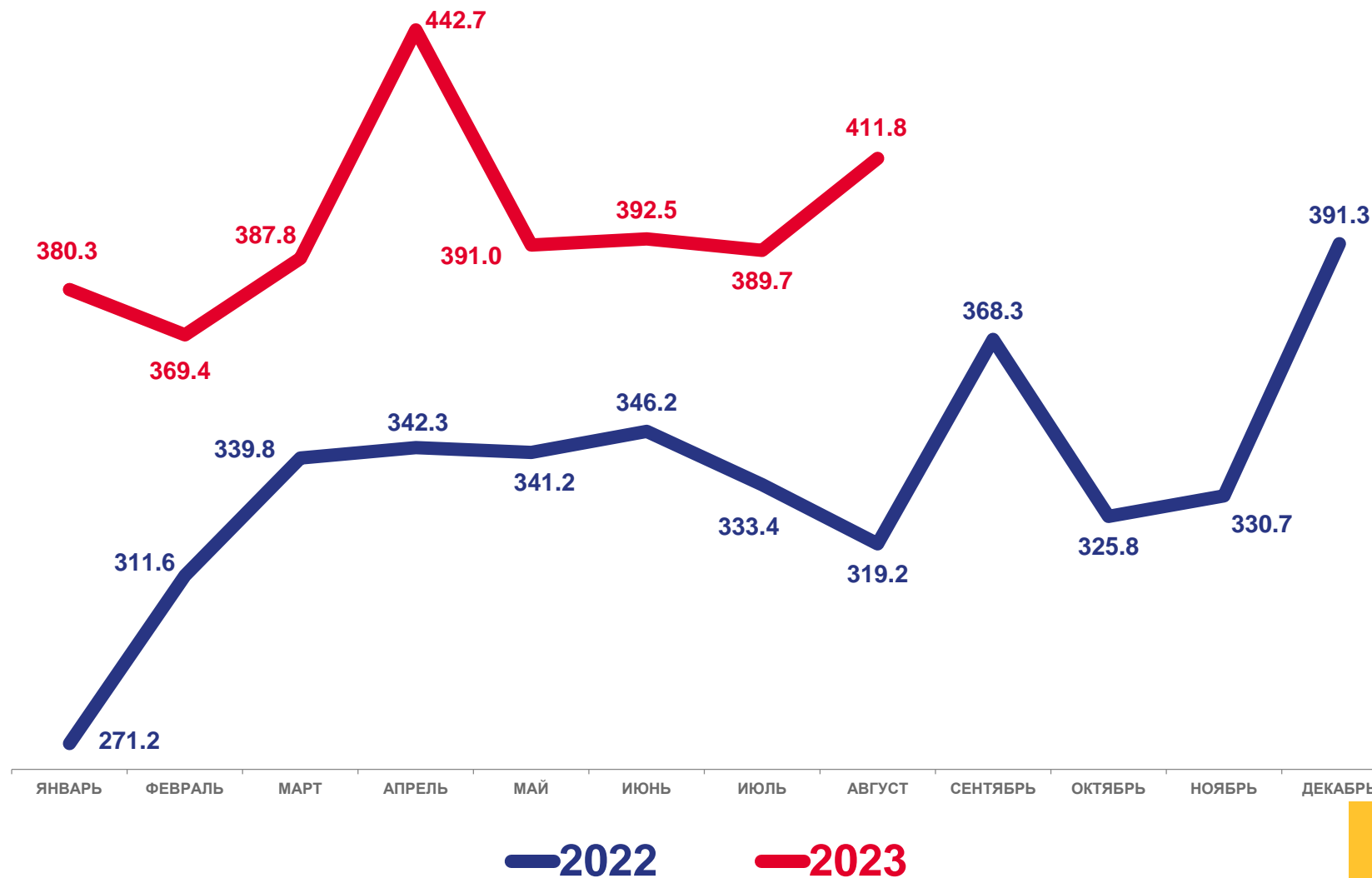
**411,8**

**125,7%**

к августу 2022 года

**105,4%**

к июлю 2023 года





# ОБЩЕСТВЕННОЕ ПИТАНИЕ

январь-август 2023 г., млн рублей

**1 646,0**

Крупные и средние организации

**418,8**

Малые предприятия

**767,3**

Микропредприятия

**333,1**

Индивидуальные предприниматели

Структура формирования оборота по хозяйствующим субъектам  
(в % к итогу)





# ОПТОВАЯ ТОРГОВЛЯ

январь-август 2023 г., млн рублей

Всего

**85 095,7**

**83,2%**

к январю-августу 2022 года

Организации с основным видом деятельности «оптовая торговля»

**70 410,7**

**77,1%**

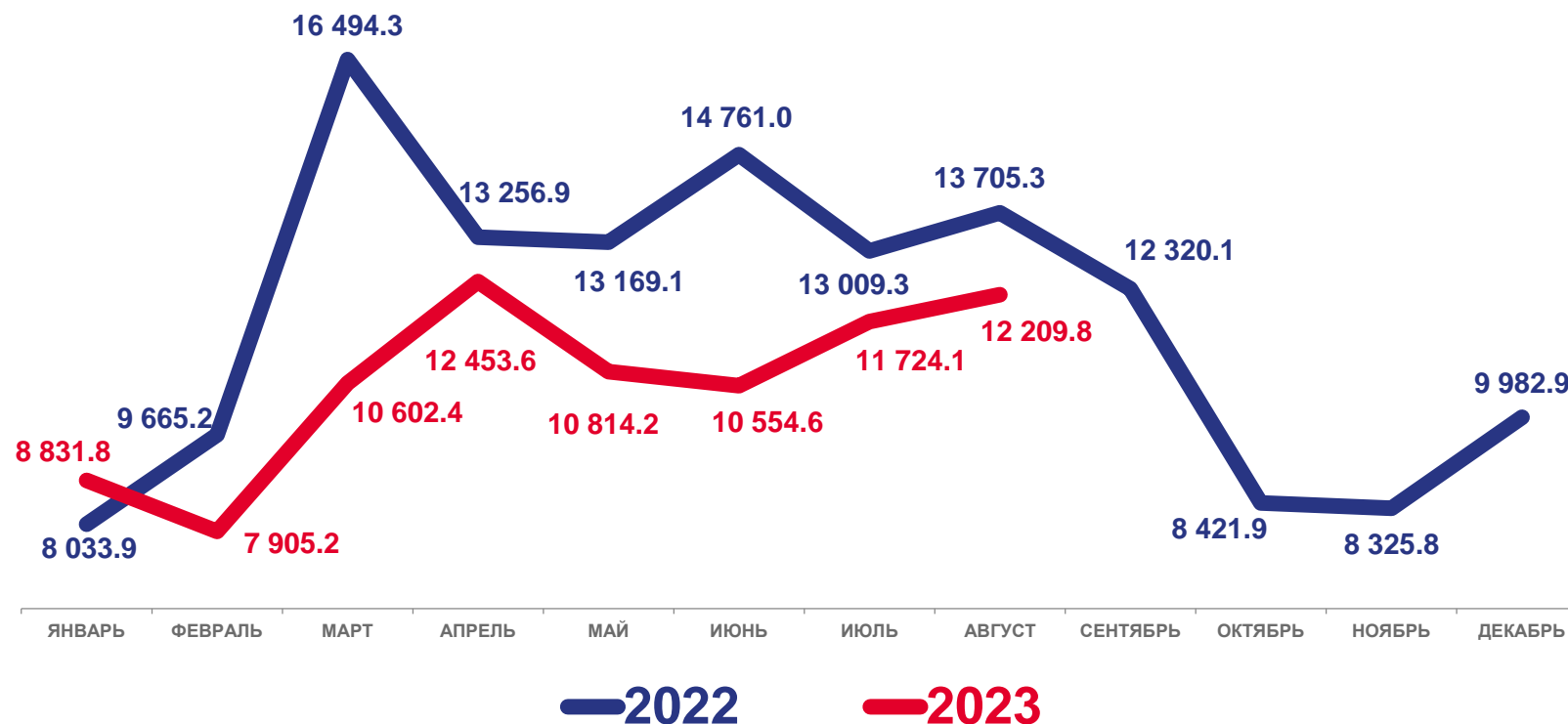
к январю-августу 2022 года

Организации других видов деятельности

**14 685,0**

**133,4%**

к январю-августу 2022 года







# ПЛАТНЫЕ УСЛУГИ НАСЕЛЕНИЮ

январь-август 2023 г., млн рублей

Всего

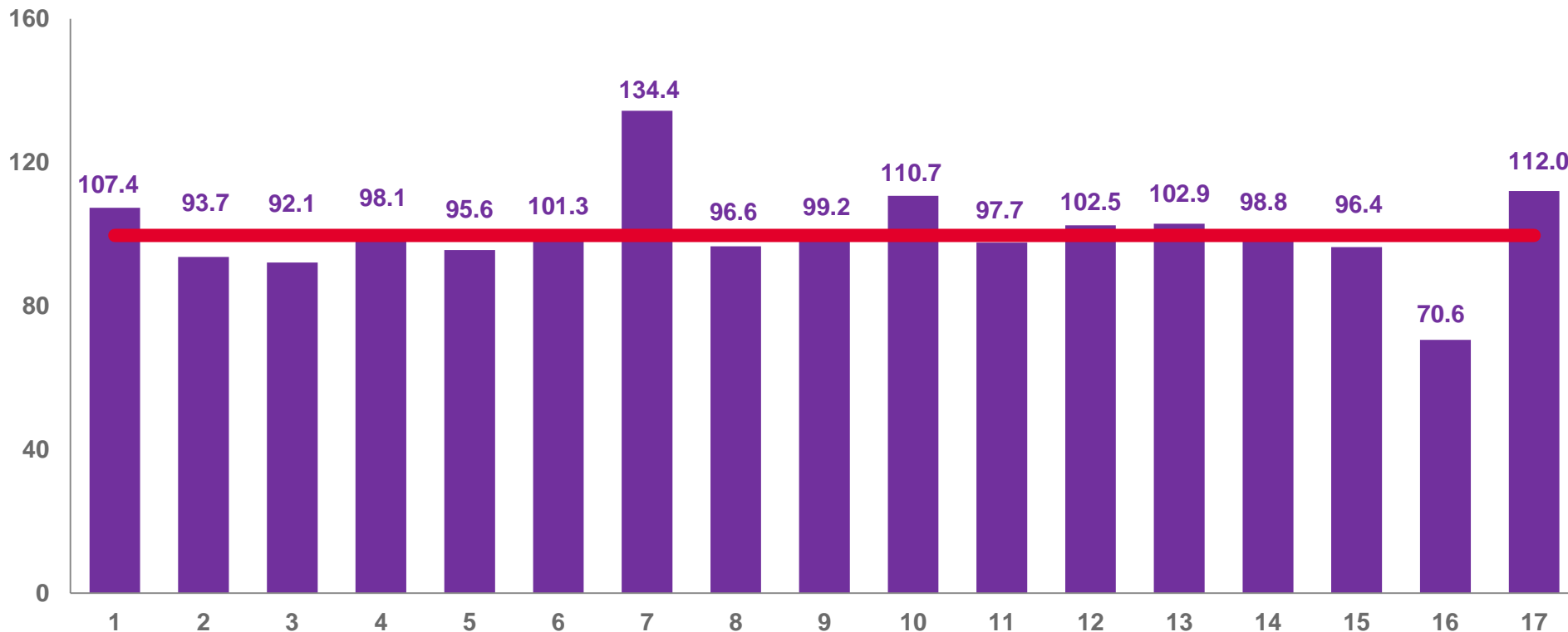
## 10 441,1





# ПЛАТНЫЕ УСЛУГИ НАСЕЛЕНИЮ

январь-август 2023 г. в % к январю-августу 2022 г.



**99,7%**

- 1 – бытовые
- 2 – транспортные
- 3 – почтовой связи и курьерские
- 4 – телекоммуникационные
- 5 – жилищные
- 6 – коммунальные
- 7 – культуры

- 8 – туристские
- 9 – гостиниц и аналогичных средств размещения
- 10 – физической культуры и спорта;
- 11 – медицинские
- 12 – специализированных коллективных средств размещения

- 13 – ветеринарные
- 14 – юридические
- 15 – системы образования
- 16 – услуги, предоставляемые гражданам пожилого возраста и инвалидам
- 17 – прочие платные услуги





# БЫТОВЫЕ УСЛУГИ НАСЕЛЕНИЮ

январь-август 2023 г., млн рублей

Всего

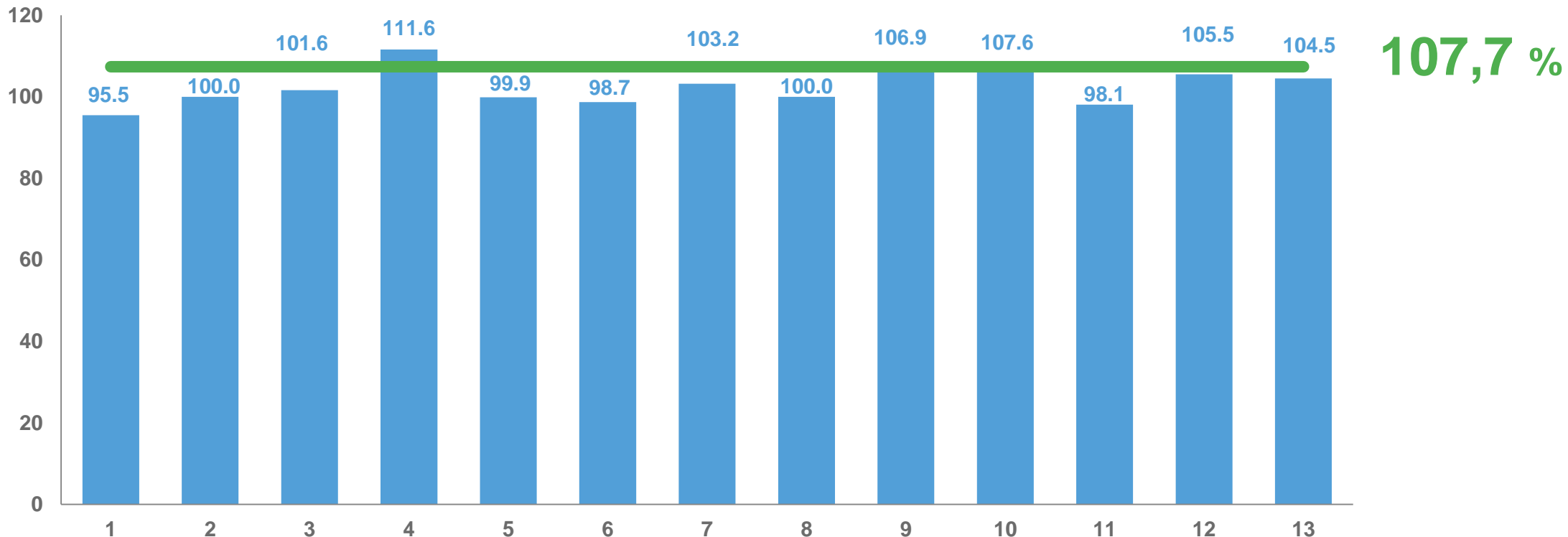
**1 176,0**





## БЫТОВЫЕ УСЛУГИ НАСЕЛЕНИЮ

январь-август 2023 г. в % к январю-августу 2022 г.



1 – ремонт, окраска и пошив обуви  
 2 – ремонт и пошивы швейных, меховых и кожаных изделий  
 3 – ремонт и техническое обслуживание бытовой радиоэлектронной аппаратуры, бытовых машин и приборов  
 4 – техобслуживание и ремонт транспортных средств

5 – изготовление и ремонт мебели  
 6 – химическая чистка и крашение, услуги прачечных  
 7 – ремонт и строительство жилья и других построек  
 8 – услуги фотоателье  
 9 – услуги саун, бань и душевых

10 – парикмахерские и косметические услуги  
 11 – услуги по аренде, лизингу и прокату  
 12 – ритуальные услуги  
 13 – прочие бытовые услуги

